



# บันทึกข้อความ

ส่วนราชการ สำนักปลัด อบต.

ที่ สฎ ๗๘๕๐๑/

วันที่ กันยายน ๒๕๖๔

เรื่อง รายงานผลการประเมินคุณธรรมและความโปร่งใสในการดำเนินงาน (ITA) ขององค์การบริหารส่วนตำบลคลองไทร ประจำปีงบประมาณ พ.ศ. ๒๕๖๔

เรียน นายองค์การบริหารส่วนตำบลคลองไทร

## เรื่องเดิม

ตามที่สำนักงาน ป.ป.ช. ได้แจ้งปฏิทินการประเมินคุณธรรมและความโปร่งใสในการดำเนินงานของหน่วยงานภาครัฐ ประจำปีงบประมาณ พ.ศ. ๒๕๖๔ และองค์การบริหารส่วนตำบลคลองไทร ได้เข้าร่วมการประเมินผ่านระบบสารสนเทศสนับสนุนการประเมินคุณธรรมและความโปร่งใสในการดำเนินงานของหน่วยงานภาครัฐ (Integrity and transparency Assessment System : ITAS) นั้น

## ข้อเท็จจริง

บัดนี้ สำนักงาน ป.ป.ช. ได้ประกาศผลการประเมินดังกล่าวแล้ว ตามประกาศแนบท้ายบันทึกโดยผลคะแนนการประเมินคุณธรรมและความโปร่งใส (ITA) ประจำปีงบประมาณ พ.ศ.๒๕๖๔ ขององค์การบริหารส่วนตำบลคลองไทร เท่ากับ ๖๘.๙๔ คะแนน ต่ำกว่าค่าเป้าหมายที่กำหนดเกณฑ์ไว้คือ ๘๕ คะแนน อยู่ในระดับ c เปรียบเทียบกับปีที่ผ่านมา มีค่าคะแนนสูงขึ้นร้อยละ ๑๗.๓๔ โดยมีรายละเอียดผลการดำเนินงาน ดังนี้

## ผลคะแนนการประเมินเครื่องมือ แบบวัดการรับรู้ของผู้มีส่วนได้ส่วนเสียภายใน (IIT)

มีค่าคะแนนเท่ากับ ๙๓.๓๐ คะแนน โดยประกอบด้วย ๕ ตัวชี้วัด ดังนี้

- ตัวชี้วัดที่ ๑ การปฏิบัติหน้าที่ มีผลคะแนน เท่ากับ ๙๓.๓๐ คะแนน
- ตัวชี้วัดที่ ๒ การใช้งบประมาณ มีผลคะแนน เท่ากับ ๘๕.๘๙ คะแนน
- ตัวชี้วัดที่ ๓ การใช้อำนาจ มีผลคะแนน เท่ากับ ๘๖.๗๓ คะแนน
- ตัวชี้วัดที่ ๔ การใช้ทรัพย์สินของราชการ มีผลคะแนน เท่ากับ ๙๐.๔๕ คะแนน
- ตัวชี้วัดที่ ๕ การแก้ไขปัญหาการทุจริต มีผลคะแนน เท่ากับ ๗๙.๗๙ คะแนน

## ผลคะแนนการประเมินเครื่องมือ แบบวัดการรับรู้ของผู้มีส่วนได้ส่วนเสียภายนอก (EIT)

มีผลคะแนน เท่ากับ ๙๙.๓๐ คะแนน โดยประกอบด้วย ๓ ตัวชี้วัด ดังนี้

- ตัวชี้วัดที่ ๖ คุณภาพการดำเนินงาน มีผลคะแนน เท่ากับ ๙๙.๔๔ คะแนน
- ตัวชี้วัดที่ ๗ ประสิทธิภาพการสื่อสาร มีผลคะแนน เท่ากับ ๙๘.๐๒ คะแนน
- ตัวชี้วัดที่ ๘ การปรับปรุงระบบการทำงาน มีผลคะแนน เท่ากับ ๙๙.๕๘ คะแนน

## ผลคะแนนการประเมินเครื่องมือแบบวัดการรับรู้ของการเปิดเผยข้อมูลสาธารณะ (OIT)

มีค่าคะแนนเท่ากับ ๕๒.๘๔ คะแนน โดยประกอบด้วย ๒ ตัวชี้วัด ดังนี้

- ตัวชี้วัดที่ ๙ การเปิดเผยข้อมูล มีผลคะแนน เท่ากับ ๕๒.๘๔ คะแนน
- ตัวชี้วัดที่ ๑๐ การป้องกันการทุจริต มีผลคะแนน เท่ากับ ๑๒.๕๐ คะแนน

## ข้อเสนอแนะ

เพื่อให้การเตรียมการประเมินคุณธรรมและความโปร่งใสในการดำเนินงานขององค์การบริหารส่วนตำบลคลองไทร ประจำปีงบประมาณ พ.ศ.๒๕๖๕ เป็นไปด้วยความเรียบร้อย สามารถยกระดับคะแนนในตัวชี้วัดที่มีคะแนนน้อยให้สูงขึ้น จึงเห็นควรดำเนินการตามข้อเสนอแนะของคณะที่ปรึกษา ดังต่อไปนี้




- แสดงผลการดำเนินการตามมาตรการเพื่อส่งเสริมคุณธรรมและความโปร่งใสในหน่วยงาน
- แสดงผลการดำเนินงานตามแผนปฏิบัติการป้องกันการทุจริต โดยมีข้อมูลรายละเอียดสรุปผลการดำเนินการ
- แสดงผลการดำเนินการหรือกิจกรรมที่แสดงถึงการจัดการความเสี่ยงในกรณีที่อาจก่อให้เกิดการทุจริตหรือก่อให้เกิดการขัดกันระหว่างผลประโยชน์ส่วนตนกับผลประโยชน์ส่วนรวมของหน่วยงาน
- แสดงผลการดำเนินการหรือกิจกรรมที่แสดงถึงการมีส่วนร่วมของผู้บริหารสูงสุดคนปัจจุบัน
- แสดงการดำเนินการหรือกิจกรรมที่แสดงถึงการเปิดโอกาสให้ผู้มีส่วนร่วมในการดำเนินงานตามภารกิจของหน่วยงาน
- แสดงช่องทางที่บุคคลภายนอกสามารถแจ้งเรื่องร้องเรียนเกี่ยวกับการทุจริต และประพฤติมิชอบของเจ้าหน้าที่หน่วยงานผ่านช่องทางออนไลน์ โดยแยกต่างหากจากช่องทางทั่วไป เพื่อเป็นการคุ้มครองข้อมูลของผู้แจ้งเบาะแสและเพื่อให้สอดคล้องกับแนวปฏิบัติ

จึงเรียนมาเพื่อโปรดทราบ

ลงชื่อ.....

(นายชัยยุทธ์ สามเสาร์)  
หัวหน้าสำนักปลัด

ความเห็นปลัด อบต.



ลงชื่อ.....

(นายเอียรชัย มณีโชติ)  
ปลัด อบต. นักบริหารงานท้องถิ่น ระดับกลาง

ความเห็นนายก อบต.

ลงชื่อ.....

(นายไชวงค์กั ภูมิไชยา)  
นายกองค์การบริหารส่วนตำบลคลองไทร





ประกาศสำนักงาน ป.ป.ช.

เรื่อง ผลการประเมินคุณธรรมและความโปร่งใสในการดำเนินงานของหน่วยงานภาครัฐ  
(Integrity and Transparency Assessment: ITA) ประจำปีงบประมาณ พ.ศ. ๒๕๖๔

ตามที่สำนักงาน ป.ป.ช. ร่วมกับสำนักงาน ป.ป.ท. สำนักงานปลัดกระทรวงการอุดมศึกษา วิทยาศาสตร์ วิจัยและนวัตกรรม สำนักงานคณะกรรมการนโยบายรัฐวิสาหกิจ กรมส่งเสริมการปกครองท้องถิ่น และคณะที่ปรึกษาจาก ๔ สถาบัน ประกอบด้วย มหาวิทยาลัยเกษตรศาสตร์ มหาวิทยาลัยสงขลานครินทร์ มูลนิธิพัฒนาสิทธิสภาพในราชการ และโรงเรียนนายร้อยตำรวจ ดำเนินการประเมินคุณธรรมและความโปร่งใสในการดำเนินงานของหน่วยงานภาครัฐ (Integrity and Transparency Assessment) หรือการประเมิน ITA ประจำปีงบประมาณ พ.ศ. ๒๕๖๔ นั้น

การประเมิน ITA เป็นเครื่องมือในเชิงบวกที่มุ่งพัฒนาระบบราชการไทยในเชิงสร้างสรรค์ มากกว่ามุ่งจับผิด เปรียบเสมือนเครื่องมือตรวจสอบสุขภาพองค์กรประจำปี โดยมีวัตถุประสงค์เพื่อให้หน่วยงานภาครัฐทั่วประเทศได้รับทราบถึงสถานะและปัญหาการดำเนินงานด้านคุณธรรมและความโปร่งใสขององค์กร ผลการประเมิน ที่ได้จะช่วยให้หน่วยงานภาครัฐสามารถนำไปใช้ในการปรับปรุงพัฒนาองค์กรให้มีประสิทธิภาพ ทั้งในด้านการปฏิบัติงาน การให้บริการ และการอำนวยความสะดวกต่อประชาชน อีกทั้งยังเป็นประโยชน์ต่อการนำไปใช้ในการจัดทำแนวทาง /มาตรการป้องกันการทุจริตและประพฤติมิชอบในปีงบประมาณต่อไปด้วย นอกจากนี้ การประเมิน ITA ยังได้รับการยอมรับและถูกกำหนดให้เป็นเครื่องมือในการยกระดับมาตรฐานการดำเนินงานภาครัฐตามตัวชี้วัดที่กำหนดไว้ในแผนแม่บทภายใต้ยุทธศาสตร์ชาติ ประเด็นการต่อต้านการทุจริตและประพฤติมิชอบ ดังนั้น การประเมิน ITA จึงไม่ได้มีเพียงเฉพาะกิจกรรมการประเมินผลการดำเนินงานในด้านคุณธรรมและความโปร่งใสของแต่ละหน่วยงานภาครัฐ แต่ยังประกอบด้วยกิจกรรมภายในของแต่ละหน่วยงานในการยกระดับการเปิดเผยข้อมูลภาครัฐและการปรับปรุงพัฒนาองค์กรให้มีคุณภาพมาตรฐานการดำเนินงานในมิติต่างๆตามกรอบการประเมินให้ดียิ่งขึ้นด้วย

การประเมิน ITA มีกระบวนการดำเนินงานเป็นไปตามหลักการวิจัยประเมินผล (Evaluation Research) โดยคำนึงถึงการเก็บข้อมูลอย่างรอบด้านและหลากหลายมิติ เพื่อให้ผลการประเมินสามารถสะท้อนสุขภาวะขององค์กรในด้านคุณธรรมและความโปร่งใสได้อย่างแท้จริง โดยมีการเก็บข้อมูลจาก ๓ ส่วน ดังนี้

ส่วนที่ ๑ การเก็บข้อมูลจากบุคลากรในหน่วยงานภาครัฐ (Internal Integrity and Transparency Assessment: IIT) โดยเปิดโอกาสให้บุคลากรภาครัฐทุกระดับที่ปฏิบัติงานมาไม่น้อยกว่า ๑ ปี ได้มีโอกาสเหมือนกันในการแสดงความคิดเห็นต่อคุณธรรมและความโปร่งใสในองค์กรของตนเอง โดยสอบถาม การรับรู้และความคิดเห็นใน ๕ ตัวชี้วัด ได้แก่

- ตัวชี้วัดที่ ๑ การปฏิบัติหน้าที่
- ตัวชี้วัดที่ ๒ การใช้งบประมาณ
- ตัวชี้วัดที่ ๓ การใช้อำนาจ
- ตัวชี้วัดที่ ๔ การใช้ทรัพย์สินของราชการ
- ตัวชี้วัดที่ ๕ การแก้ไขปัญหาการทุจริต

/ส่วนที่ ...



ส่วนที่ ๒ การเก็บข้อมูลจากผู้รับบริการหรือผู้ติดต่อหน่วยงานภาครัฐ (External Integrity and Transparency Assessment: EIT) ในช่วงปีงบประมาณ พ.ศ. ๒๕๖๔ โดยสอบถามการรับรู้และความคิดเห็นใน ๓ ตัวชี้วัด ได้แก่

ตัวชี้วัดที่ ๖ คุณภาพการดำเนินงาน

ตัวชี้วัดที่ ๗ ประสิทธิภาพการสื่อสาร

ตัวชี้วัดที่ ๘ การปรับปรุงการทำงาน

ส่วนที่ ๓ การเปิดเผยข้อมูลทางเว็บไซต์ของหน่วยงาน (Open Data Integrity and Transparency Assessment: OIT) เป็นการตรวจสอบระดับการเปิดเผยข้อมูลของหน่วยงานภาครัฐที่เผยแพร่ไว้ทางหน้าเว็บไซต์หลักของหน่วยงาน โดยมีคณะที่ปรึกษาการประเมิน ITA ในฐานะผู้เชี่ยวชาญและคนกลาง (third party) เป็นผู้ตรวจสอบข้อมูลและให้คะแนน พร้อมให้ข้อเสนอแนะตามหลักเกณฑ์การประเมินที่กำหนดแบ่งออกเป็น ๒ ตัวชี้วัด ได้แก่

ตัวชี้วัดที่ ๙ การเปิดเผยข้อมูล

ตัวชี้วัดที่ ๑๐ การป้องกันการทุจริต

การประเมิน ITA ประจำปีงบประมาณ พ.ศ. ๒๕๖๔ ได้เริ่มกระบวนการประเมินผ่านระบบ ITAS ที่เว็บไซต์ <https://itas.nacc.go.th/> ตั้งแต่วันที่ ๑ กุมภาพันธ์ ๒๕๖๔ และได้สิ้นสุดกระบวนการประเมินฯ เมื่อวันที่ ๓๑ กรกฎาคม ๒๕๖๔ ซึ่งแม้ว่าในปีงบประมาณนี้ หน่วยงานภาครัฐจะพบกับอุปสรรคในการดำเนินงานภายใต้สถานการณ์การแพร่ระบาดของโรคติดเชื้อไวรัสโคโรนา ๒๐๑๙ (Coronavirus Disease ๒๐๑๙: COVID-๑๙) แต่หน่วยงานภาครัฐทั่วประเทศได้ร่วมมือและให้ความช่วยเหลือซึ่งกันและกัน จนสามารถดำเนินการประเมินตามขั้นตอนที่กำหนดได้ครบถ้วนทั้ง ๘,๓๐๐ หน่วยงาน อีกทั้งในปีงบประมาณนี้ ยังมีประชาชนและเจ้าหน้าที่ของรัฐเข้ามามีส่วนร่วมสะท้อนความคิดเห็นต่อการดำเนินงานของหน่วยงานภาครัฐเพิ่มมากขึ้นเป็นจำนวนถึง ๑,๓๓๑,๕๘๘ ราย โดยตลอดกระบวนการประเมิน ITA ที่ผ่านมา คณะอนุกรรมการกำกับและพัฒนาการประเมินคุณธรรมและความโปร่งใสในการดำเนินงานของหน่วยงานภาครัฐ ประจำปีงบประมาณ พ.ศ. ๒๕๖๔-๒๕๖๕ และคณะกรรมการประเมินคุณธรรมและความโปร่งใสในการดำเนินงานของหน่วยงานภาครัฐ ประจำปีงบประมาณ พ.ศ. ๒๕๖๔-๒๕๖๕ ได้กำกับการทำงานและพิจารณาถ่วงดุลข้อมูลผลการประเมิน ITA เป็นที่เรียบร้อยแล้ว ดังนั้น คณะกรรมการ ป.ป.ช. จึงได้มีมติในการประชุมครั้งที่ ๑๑๔/๒๕๖๔ เมื่อวันที่ ๙ สิงหาคม ๒๕๖๔ เห็นชอบให้สำนักงาน ป.ป.ช. ประกาศผลการประเมิน ITA ประจำปีงบประมาณ พ.ศ. ๒๕๖๔ ให้หน่วยงานภาครัฐที่เข้าร่วมการประเมินและสาธารณชนรับทราบต่อไป รายละเอียดปรากฏตามเอกสารแนบท้ายประกาศฯ ฉบับนี้ ทั้งนี้หน่วยงานภาครัฐที่เข้าร่วมการประเมิน ITA สามารถรับทราบรายละเอียดผลการประเมิน ITA ของตนเองได้ทางระบบ ITAS ที่เว็บไซต์ <https://itas.nacc.go.th/> ตั้งแต่บัดนี้เป็นต้นไป

ประกาศ ณ วันที่ ๒๖ สิงหาคม พ.ศ. ๒๕๖๔



(นายวริทธิ์ สุขบุญ)

เลขาธิการคณะกรรมการ ป.ป.ช.



ผลการประเมินคุณธรรมและความโปร่งใสในการดำเนินงานของหน่วยงานภาครัฐ  
Integrity and Transparency Assessment: ITA  
ประจำปีงบประมาณ พ.ศ. 2564





## สารบัญ

หัวข้อ	หน้า
สรุปผลการประเมินภาพรวม	1
ผลการประเมินรายหน่วยงาน	
ส่วนราชการส่วนกลาง	
หน่วยงานธุรการของศาล	9
หน่วยงานธุรการขององค์กรอิสระตามรัฐธรรมนูญ	10
หน่วยงานสังกัดรัฐสภา	11
หน่วยงานธุรการขององค์กรอัยการ	12
ส่วนราชการระดับกรม	13
รัฐวิสาหกิจ	18
องค์การมหาชน	20
หน่วยงานของรัฐอื่น ๆ	22
กองทุน	23
สถาบันอุดมศึกษา	24
ส่วนราชการส่วนภูมิภาค	
จังหวัด (ราชการส่วนภูมิภาค)	26
ส่วนราชการส่วนท้องถิ่น	
พื้นที่ภาค 1	28
พื้นที่ภาค 2	50
พื้นที่ภาค 3	68
พื้นที่ภาค 4	105
พื้นที่ภาค 5	146
พื้นที่ภาค 6	169
พื้นที่ภาค 7	194
พื้นที่ภาค 8	212
พื้นที่ภาค 9	229
กรุงเทพมหานคร	248






สรุปผลการประเมินคุณธรรมและความโปร่งใสในการดำเนินงานของหน่วยงานภาครัฐ  
ประจำปีงบประมาณ พ.ศ. 2564

1. สรุปผลการประเมินภาพรวมระดับประเทศ

1.1 ผลการประเมินเฉลี่ยของหน่วยงานภาครัฐทั่วประเทศ แสดงได้ดังนี้

คะแนนเฉลี่ยภาพรวม		
81.25		
หน่วยงานภาครัฐ	บุคลากรภาครัฐ	ผู้รับบริการ/ผู้มาติดต่อภาครัฐ
8,300	471,794	859,794
1) องค์การศาล 3 แห่ง 2) องค์การอัยการ 1 แห่ง 3) องค์การอิสระ 5 แห่ง 4) หน่วยงานสังกัดรัฐสภา 3 แห่ง 5) หน่วยงานระดับกรม 146 แห่ง 6) รัฐวิสาหกิจ 51 แห่ง 7) องค์การมหาชน 55 แห่ง 8) หน่วยงานของรัฐอื่นๆ 20 แห่ง 9) กองทุน 7 แห่ง 10) สถาบันอุดมศึกษา 83 แห่ง 11) จังหวัด 76 แห่ง 12) อบจ. 76 แห่ง 13) เทศบาลนคร 30 แห่ง 14) เทศบาลเมือง 194 แห่ง 15) เทศบาลตำบล 2,246 แห่ง 16) อบต. 5,302 แห่ง 17) อปท.รูปแบบพิเศษ 2 แห่ง (อปท. รวม 7,850 แห่ง)	เข้าร่วมด้วยตนเอง 471,794 คน  อายุ ต่ำกว่า 20 ปี 0.10% 20 - 30 ปี 12.15% 31 - 40 ปี 31.82% 41 - 50 ปี 35.22% 51 - 60 ปี 19.65% มากกว่า 60 ปี 1.05%  ระยะเวลาการปฏิบัติงาน 1 - 5 ปี 28.75% 6 - 10 ปี 27.02% 11 - 20 ปี 30.93% มากกว่า 20 ปี 13.30%	เข้าร่วมด้วยตนเอง 473,965 คน เก็บข้อมูลทางสถิติ 385,829 คน  อายุ ต่ำกว่า 20 ปี 1.56% 20 - 30 ปี 13.65% 31 - 40 ปี 19.21% 41 - 50 ปี 24.50% 51 - 60 ปี 23.57% มากกว่า 60 ปี 17.51%  ประเภทของผู้ตอบ บุคคลทั่วไป 80.41% หน่วยงานของรัฐ 9.22% องค์กรธุรกิจเอกชน 6.12% อื่นๆ 4.25%

1.2 ผลการประเมินเปรียบเทียบกับปีที่ผ่านมา เมื่อเปรียบเทียบผลการประเมิน ITA ปีงบประมาณ พ.ศ. 2564 กับผลการประเมินของปีที่ผ่านมาแสดงได้ดังนี้



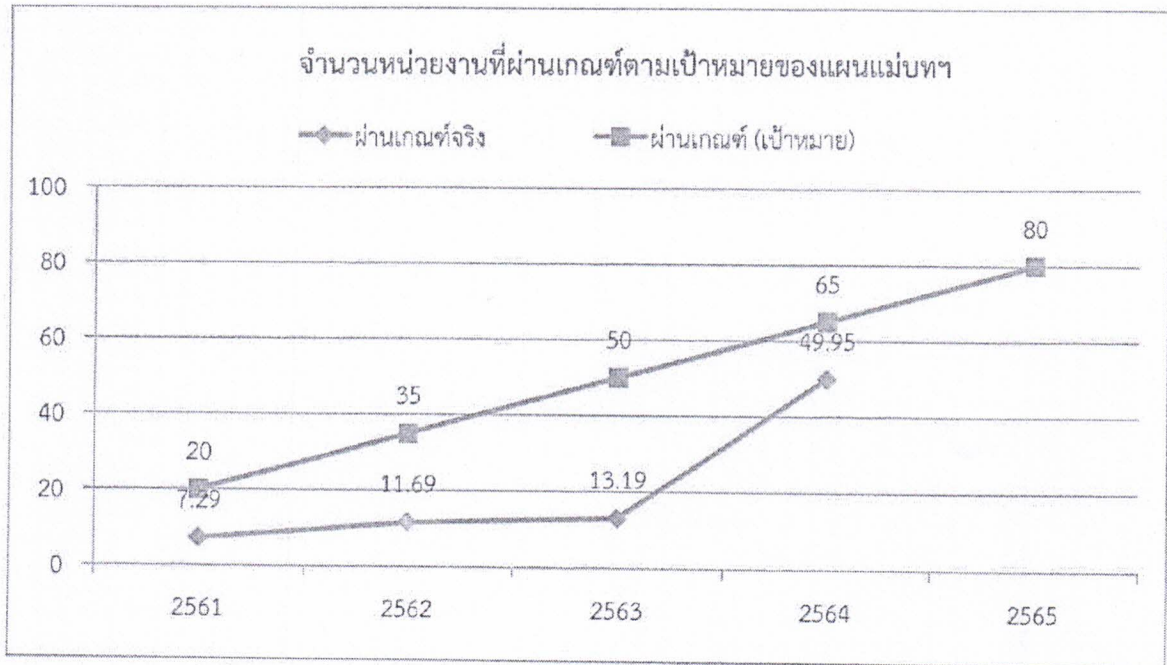
หมายเหตุ: ปี 2561 เป็นผลการประเมินเฉพาะองค์การปกครองส่วนท้องถิ่นที่ดำเนินการครบถ้วนตามหลักเกณฑ์ที่กำหนดจำนวน 5,994 แห่ง ปี 2562 เป็นผลการประเมินของหน่วยงานภาครัฐทั่วประเทศที่ดำเนินการครบถ้วนตามหลักเกณฑ์ที่กำหนดจำนวน 8,058 แห่ง ปี 2563 เป็นผลการประเมินของหน่วยงานภาครัฐทั่วประเทศจำนวน 8,303 แห่ง และปี 2564 เป็นผลการประเมินของหน่วยงานภาครัฐทั่วประเทศจำนวน 8,300 แห่ง



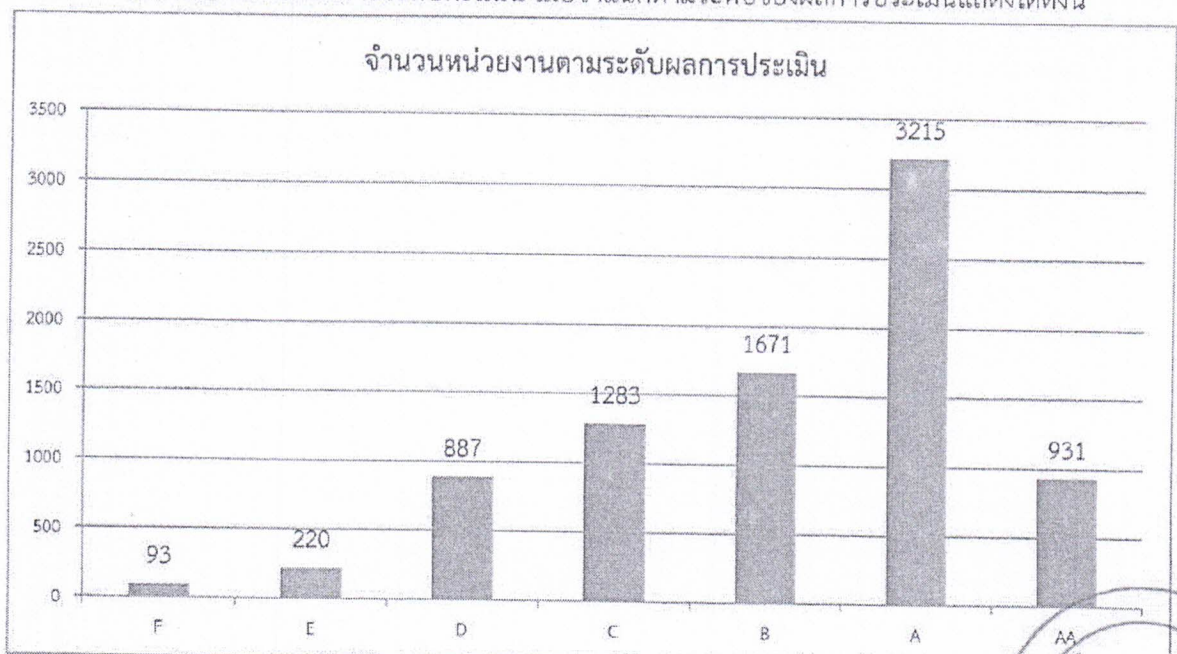


1.3 ผลการประเมินเปรียบเทียบกับเกณฑ์แผนแม่บทฯ เมื่อเปรียบเทียบผลการประเมิน ITA ปีงบประมาณ พ.ศ. 2564 กับเกณฑ์ตามแผนแม่บทภายใต้ยุทธศาสตร์ชาติ ประเด็นการต่อต้านการทุจริตและประพฤติมิชอบ (85 คะแนนขึ้นไป) แสดงได้ดังนี้

ผ่านเกณฑ์เป้าหมายแผนแม่บทฯ	ไม่ผ่านเกณฑ์เป้าหมายแผนแม่บทฯ
4,146 (49.95%)	4,154 (50.05%)




1.4 ผลการประเมินรายระดับคะแนน เมื่อจำแนกตามระดับของผลการประเมินแสดงได้ดังนี้





1.5 ผลการประเมินรายตัวชี้วัด เมื่อจำแนกตามผลการประเมินรายตัวชี้วัด แสดงได้ดังนี้



2. สรุปผลการประเมินรายประเภท

ผลการประเมินเฉลี่ยของหน่วยงานภาครัฐแต่ละประเภท และสัดส่วนของหน่วยงานภาครัฐที่มีผลการประเมินผ่านเกณฑ์ตามแผนแม่บทภายใต้ยุทธศาสตร์ชาติ ประเด็นการต่อต้านการทุจริตและประพฤติมิชอบ (85 คะแนนขึ้นไป) แสดงได้ดังนี้

ที่	ประเภทหน่วยงาน	จำนวนหน่วยงาน	คะแนนเฉลี่ย	ผ่านเกณฑ์	สัดส่วนที่ผ่าน
1	องค์กรศาล	3	93.62	3	100.00%
2	องค์กรอิสระ	5	91.10	5	100.00%
3	หน่วยงานในสังกัดรัฐสภา	3	92.38	3	100.00%
4	องค์กรอัยการ	1	95.82	1	100.00%
5	ส่วนราชการระดับกรม	146	92.07	143	97.95%
	- หน่วยงานกำกับระดับกระทรวง	20	92.50	20	100.00%
	- หน่วยงานภายในสำนักนายกรัฐมนตรี	14	90.71	13	92.86%
	- หน่วยงานภายในกระทรวง	106	92.08	104	98.11%
	- หน่วยงานไม่สังกัดสำนักนายกรัฐมนตรี กระทรวงหรือทบวง	6	93.65	6	100.00%






ที่	ประเภทหน่วยงาน	จำนวน หน่วยงาน	คะแนน เฉลี่ย	ผ่าน เกณฑ์	สัดส่วนที่ ผ่าน
6	รัฐวิสาหกิจ	51	93.31	48	94.12%
7	องค์การมหาชน	55	93.26	54	98.18%
8	หน่วยงานของรัฐอื่น ๆ	20	92.90	19	95.00%
9	กองทุน	7	94.12	7	100.00%
10	สถาบันอุดมศึกษา	83	89.87	77	92.77%
11	จังหวัด (ราชการส่วนภูมิภาค)	76	92.43	75	98.68%
12	องค์การบริหารส่วนจังหวัด	76	92.18	70	92.11%
13	เทศบาลนคร	30	91.25	27	90.00%
14	เทศบาลเมือง	195	85.32	130	66.67%
15	เทศบาลตำบล	2,246	79.48	966	43.01%
16	องค์การบริหารส่วนตำบล	5,301	80.72	2517	47.48%
17	อปท. รูปแบบพิเศษ	2	84.44	1	50.00%

### 3. สรุปผลการประเมินรายกระทรวง

ผลการประเมินเฉลี่ยของหน่วยงานภาครัฐแต่ละกระทรวง และสัดส่วนของหน่วยงานภาครัฐที่มีผลการประเมินผ่านเกณฑ์ตามแผนแม่บทภายใต้ยุทธศาสตร์ชาติ ประเด็นการต่อต้านการทุจริตและประพฤติมิชอบ (85 คะแนนขึ้นไป) แสดงได้ดังนี้

ที่	กระทรวง	จำนวน หน่วยงาน	คะแนน เฉลี่ย	ผ่าน เกณฑ์	สัดส่วนที่ ผ่าน
1	สำนักนายกรัฐมนตรี	27	91.70	26	96.30%
2	กระทรวงกลาโหม	8	95.22	8	100.00%
3	กระทรวงการคลัง	29	94.37	28	96.55%
4	กระทรวงการต่างประเทศ	1	92.56	1	100.00%
5	กระทรวงการท่องเที่ยวและกีฬา	7	95.41	7	100.00%
6	กระทรวงการพัฒนาสังคมและความมั่นคง ของมนุษย์	9	94.51	9	100.00%
7	กระทรวงการอุดมศึกษา วิทยาศาสตร์ วิจัยและนวัตกรรม	17	93.81	17	100.00%
8	กระทรวงเกษตรและสหกรณ์	23	92.67	23	100.00%
9	กระทรวงคมนาคม	18	88.37	15	83.33%
10	กระทรวงดิจิทัลเพื่อเศรษฐกิจและสังคม	8	95.42	8	100.00%
11	กระทรวงทรัพยากรธรรมชาติและ สิ่งแวดล้อม	15	91.61	14	93.33%
12	กระทรวงพลังงาน	9	91.99	8	88.89%





ที่	กระทรวง	จำนวน หน่วยงาน	คะแนน เฉลี่ย	ผ่าน เกณฑ์	สัดส่วนที่ ผ่าน
13	กระทรวงพาณิชย์	12	91.65	12	100.00%
14	กระทรวงมหาดไทย	14	94.29	14	100.00%
15	กระทรวงยุติธรรม	13	91.33	13	100.00%
16	กระทรวงแรงงาน	6	92.86	6	100.00%
17	กระทรวงวัฒนธรรม	10	93.40	10	100.00%
18	กระทรวงศึกษาธิการ	11	91.88	11	100.00%
19	กระทรวงสาธารณสุข	17	91.17	17	100.00%
20	กระทรวงอุตสาหกรรม	8	91.98	8	100.00%
21	ไม่สังกัดสำนักนายกรัฐมนตรี กระทรวง หรือทบวง	17	93.26	16	94.12%

หมายเหตุ: หน่วยงานประเภท หน่วยงานในสังกัดรัฐสภา องคกรศาล องคกรอิสระ องคกรอัยการ สถาบันอุดมศึกษา จังหวัด (ราชการส่วนภูมิภาค) และองคกรปกครองส่วนท้องถิ่นไม่นับรวมในกระทรวง

#### 4. สรุปผลการประเมินรายพื้นที่ภาค

ผลการประเมินเฉลี่ยของหน่วยงานภาครัฐแต่ละพื้นที่ภาค และสัดส่วนของหน่วยงานภาครัฐที่มีผลการประเมินผ่านเกณฑ์ตามแผนแม่บทภายใต้ยุทธศาสตร์ชาติ ประเด็นการต่อต้านการทุจริตและประพฤติมิชอบ (85 คะแนนขึ้นไป) แสดงได้ดังนี้

ที่	พื้นที่ภาค	จำนวน หน่วยงาน	คะแนน เฉลี่ย	ผ่าน เกณฑ์	สัดส่วนที่ ผ่าน
1	พื้นที่ภาค 1	729	83.09	394	54.05%
2	พื้นที่ภาค 2	592	83.69	341	57.60%
3	พื้นที่ภาค 3	1475	75.74	483	32.75%
4	พื้นที่ภาค 4	1510	80.55	755	50.00%
5	พื้นที่ภาค 5	830	80.87	385	46.39%
6	พื้นที่ภาค 6	879	83.47	459	52.22%
7	พื้นที่ภาค 7	706	82.46	376	53.26%
8	พื้นที่ภาค 8	573	80.87	282	49.21%
9	พื้นที่ภาค 9	631	81.45	310	49.13%
10	พื้นที่ส่วนกลางและกรุงเทพฯ	375	92.01	361	96.27%

#### 5. สรุปผลการประเมินรายจังหวัด

ผลการประเมินเฉลี่ยของหน่วยงานภาครัฐแต่ละจังหวัด และสัดส่วนของหน่วยงานภาครัฐที่มีผลการประเมินผ่านเกณฑ์ตามแผนแม่บทภายใต้ยุทธศาสตร์ชาติ ประเด็นการต่อต้านการทุจริตและประพฤติมิชอบ (85 คะแนนขึ้นไป) แสดงได้ดังนี้





ที่	จังหวัด	จำนวน หน่วยงาน	คะแนน เฉลี่ย	ผ่าน เกณฑ์	สัดส่วนที่ ผ่าน
36	พิจิตร	103	82.66	57	55.34%
37	พิษณุโลก	104	79.32	33	31.73%
38	เพชรบุรี	86	82.09	45	52.33%
39	เพชรบูรณ์	129	84.65	70	54.26%
40	แพร่	85	78.40	35	41.18%
41	ภูเก็ต	20	94.06	19	95.00%
42	มหาสารคาม	144	72.11	33	22.92%
43	มุกดาหาร	56	83.83	31	55.36%
44	แม่ฮ่องสอน	51	78.95	22	43.14%
45	ยโสธร	89	82.81	45	50.56%
46	ยะลา	65	79.82	29	44.62%
47	ร้อยเอ็ด	204	69.78	42	20.59%
48	ระนอง	32	80.70	15	46.88%
49	ระยอง	69	83.22	35	50.72%
50	ราชบุรี	113	80.46	49	43.36%
51	ลพบุรี	127	91.85	113	88.98%
52	ลำปาง	104	81.87	48	46.15%
53	ลำพูน	59	85.51	37	62.71%
54	เลย	102	80.16	46	45.10%
55	ศรีสะเกษ	218	79.60	90	41.28%
56	สกลนคร	142	90.31	120	84.51%
57	สงขลา	142	80.46	66	46.48%
58	สตูล	43	80.35	20	46.51%
59	สมุทรปราการ	50	78.62	19	38.00%
60	สมุทรสงคราม	37	88.51	28	75.68%
61	สมุทรสาคร	39	90.78	33	84.62%
62	สระแก้ว	67	88.10	48	71.64%
63	สระบุรี	110	81.87	52	47.27%
64	สิงห์บุรี	43	86.13	28	65.12%
65	สุโขทัย	92	80.93	36	39.13%
66	สุพรรณบุรี	128	78.56	55	42.97%
67	สุราษฎร์ธานี	139	78.27	53	38.13%
68	สุรินทร์	174	79.01	77	44.25%
69	หนองคาย	69	85.08	45	65.22%
70	หนองบัวลำภู	69	78.20	22	31.88%





ที่	หน่วยงาน	อำเภอ	คะแนน 2564	ระดับผล การประเมิน	เปรียบเทียบ ปีที่ผ่านมา	เปรียบเทียบ กับเกณฑ์*
39	เทศบาลตำบลบ้านส่อง	เวียงสระ	85.26	A	+25.76	ผ่าน
40	เทศบาลตำบลเมืองเวียง	เวียงสระ	66.47	C	+1.61	ไม่ผ่าน
41	เทศบาลตำบลเวียงสระ	เวียงสระ	80.09	B	+20.49	ไม่ผ่าน
42	องค์การบริหารส่วนตำบลคลองสระ	กาญจนดิษฐ์	76.48	B	+23.60	ไม่ผ่าน
43	องค์การบริหารส่วนตำบลตะเคียนทอง	กาญจนดิษฐ์	93.15	A	+2.88	ผ่าน
44	องค์การบริหารส่วนตำบลท่าทอง	กาญจนดิษฐ์	65.49	C	+2.55	ไม่ผ่าน
45	องค์การบริหารส่วนตำบลท่าทองใหม่	กาญจนดิษฐ์	90.36	A	+3.83	ผ่าน
46	องค์การบริหารส่วนตำบลท่าอุแท	กาญจนดิษฐ์	75.31	B	+17.11	ไม่ผ่าน
47	องค์การบริหารส่วนตำบลทุ่งกง	กาญจนดิษฐ์	80.74	B	+26.87	ไม่ผ่าน
48	องค์การบริหารส่วนตำบลทุ่งรัง	กาญจนดิษฐ์	87.41	A	+19.44	ผ่าน
49	องค์การบริหารส่วนตำบลป่าร้อน	กาญจนดิษฐ์	91.36	A	+19.30	ผ่าน
50	องค์การบริหารส่วนตำบลหลายวาส	กาญจนดิษฐ์	97.78	AA	+6.88	ผ่าน
51	องค์การบริหารส่วนตำบลกะเปา	คีรีรัฐนิคม	93.82	A	+29.39	ผ่าน
52	องค์การบริหารส่วนตำบลลำสำราญ	คีรีรัฐนิคม	66.14	C	+21.78	ไม่ผ่าน
53	องค์การบริหารส่วนตำบลท่ากระดาน	คีรีรัฐนิคม	89.25	A	+42.36	ผ่าน
54	องค์การบริหารส่วนตำบลท่าขนอน	คีรีรัฐนิคม	95.74	AA	+30.63	ผ่าน
55	องค์การบริหารส่วนตำบลน้ำหัก	คีรีรัฐนิคม	64.77	D	+13.54	ไม่ผ่าน
56	องค์การบริหารส่วนตำบลบ้านหันเนียบ	คีรีรัฐนิคม	78.99	B	+27.14	ไม่ผ่าน
57	องค์การบริหารส่วนตำบลบ้านยาง	คีรีรัฐนิคม	66.39	C	+15.13	ไม่ผ่าน
58	องค์การบริหารส่วนตำบลยายยาว	คีรีรัฐนิคม	70.58	C	+3.12	ไม่ผ่าน
59	องค์การบริหารส่วนตำบลเขาตอก	เคียนซา	80.96	B	+17.39	ไม่ผ่าน
60	องค์การบริหารส่วนตำบลเคียนซา	เคียนซา	81.26	B	+26.56	ไม่ผ่าน
61	องค์การบริหารส่วนตำบลพ่วงพรมคร	เคียนซา	67.02	C	+13.99	ไม่ผ่าน
62	องค์การบริหารส่วนตำบลอรุญคามวารี	เคียนซา	73.46	C	+16.12	ไม่ผ่าน
63	องค์การบริหารส่วนตำบลคลองน้อย	ชัยบุรี	73.64	C	+6.31	ไม่ผ่าน
64	องค์การบริหารส่วนตำบลชัยบุรี	ชัยบุรี	90.70	A	+23.87	ผ่าน
65	องค์การบริหารส่วนตำบลท่าทอง	ชัยบุรี	97.94	AA	+23.28	ผ่าน
66	องค์การบริหารส่วนตำบลสองแพรก	ชัยบุรี	96.72	AA	+33.81	ผ่าน
67	องค์การบริหารส่วนตำบลตะกรบ	ไชยา	93.81	A	+24.38	ผ่าน
68	องค์การบริหารส่วนตำบลทุ่ง	ไชยา	81.70	B	+31.47	ไม่ผ่าน
69	องค์การบริหารส่วนตำบลปากหมาก	ไชยา	83.87	B	-1.76	ไม่ผ่าน
70	องค์การบริหารส่วนตำบลป่าเว	ไชยา	51.93	E	-0.42	ไม่ผ่าน
71	องค์การบริหารส่วนตำบลโมถ่าย	ไชยา	88.62	A	+33.10	ผ่าน
72	องค์การบริหารส่วนตำบลเสม็ด	ไชยา	89.70	A	+36.82	ผ่าน
73	องค์การบริหารส่วนตำบลชลคราม	ดอนสัก	97.87	AA	+40.04	ผ่าน
74	องค์การบริหารส่วนตำบลไชยคราม	ดอนสัก	90.86	A	+33.81	ผ่าน
75	องค์การบริหารส่วนตำบลดอนสัก	ดอนสัก	73.02	C	+21.87	ไม่ผ่าน
76	องค์การบริหารส่วนตำบลปากแพรก	ดอนสัก	97.88	AA	+31.25	ผ่าน
77	องค์การบริหารส่วนตำบลเขาถ่าน	ท่าฉาง	85.09	A	+9.75	ผ่าน
78	องค์การบริหารส่วนตำบลคลองไทร	ท่าฉาง	68.94	C	+17.34	ไม่ผ่าน
79	องค์การบริหารส่วนตำบลท่าเคย	ท่าฉาง	59.31	D	-9.48	ไม่ผ่าน
80	องค์การบริหารส่วนตำบลท่าฉาง	ท่าฉาง	72.52	C	+10.69	ไม่ผ่าน
81	องค์การบริหารส่วนตำบลปากอลุย	ท่าฉาง	60.93	D	+9.37	ไม่ผ่าน
82	องค์การบริหารส่วนตำบลเสวีียด	ท่าฉาง	93.30	A	+26.16	ผ่าน
83	องค์การบริหารส่วนตำบลคลองพา	ท่าชนะ	75.40	B	+30.52	ไม่ผ่าน
84	องค์การบริหารส่วนตำบลคันธุลี	ท่าชนะ	83.38	B	+18.26	ไม่ผ่าน
85	องค์การบริหารส่วนตำบลท่าชนะ	ท่าชนะ	74.74	C	+17.45	ไม่ผ่าน

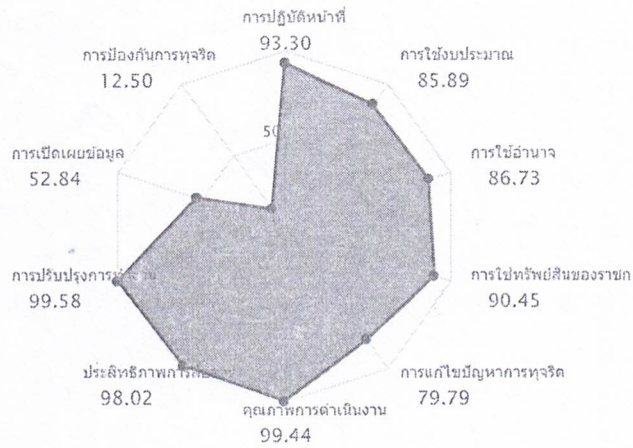




## รายงานผลการประเมิน ประจำปีงบประมาณ 2564

คะแนนภาพรวมหน่วยงานองค์การบริหารส่วนตำบลคลองไทร : 68.94 คะแนน

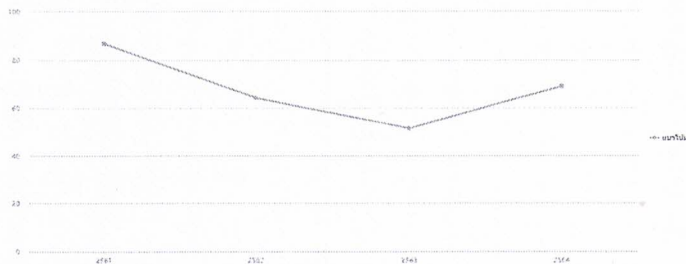
ระดับผลการประเมิน : C



## คะแนนสูงสุดรายตัวชี้วัด

อันดับ	ตัวชี้วัด	คะแนน
1	การปรับปรุงการทำงาน	99.58
2	คุณภาพการดำเนินงาน	99.44
3	ประสิทธิภาพการสื่อสาร	98.02
4	การปฏิบัติงานที่	93.30
5	การใช้ทรัพย์สินของราชการ	90.45
6	การใช้อำนาจ	86.73
7	การใช้งบประมาณ	85.89
8	การแก้ไขปัญหาการทุจริต	79.79
9	การเปิดเผยข้อมูล	52.84
10	การป้องกันการทุจริต	12.50

## กราฟแนวโน้ม



## ข้อเสนอแนะ/หมายเหตุ

หน่วยงานของท่านได้ผลคะแนนการประเมินคุณธรรมและความโปร่งใสในการดำเนินงานของหน่วยงานภาครัฐ ประจำปี 2564 จำนวน 68.94 คะแนน จากคะแนนเต็ม 100 คะแนน โดยมีผลการประเมินระดับ C หมายถึง หน่วยงานสามารถดำเนินการได้สอดคล้องตามตัวชี้วัดและหลักเกณฑ์การประเมิน ITA ค่อนข้างมาก อย่างไรก็ตาม มีประเด็นสำคัญที่ควรพิจารณาเพื่อนำไปสู่การปรับปรุงและพัฒนาอีกราวร้อยละ 25-35 ของตัวชี้วัดหรือข้อคำถามทั้งหมด หน่วยงานพึงพิจารณารายละเอียดผลการประเมินเพื่อพัฒนาและปรับปรุงแก้ไขในจุดที่เป็นปัญหา ซึ่งจะทำให้สามารถยกระดับคะแนนในรายตัวชี้วัด และคะแนนโดยภาพรวมเพื่อนำไปดำเนินการตามหลักคุณธรรมและความโปร่งใสเพิ่มขึ้น ทั้งนี้ คาดหมายว่าหากหน่วยงานมีการวางแผนการดำเนินงานและจัดการความเสี่ยงที่ดีล่วงหน้า ภายใต้ความร่วมมือกันอย่างเข้มแข็งของประชาคมภายในหน่วยงาน จะนำมาสู่ความเชื่อมั่นศรัทธาแก่สาธารณชนได้มากยิ่งขึ้นในปีต่อไป โดยประเด็นที่ควรมีการเปิดเผย หรือบริหารจัดการให้ดียิ่งขึ้น ได้แก่ - แสดงผลการดำเนินการตามมาตรการเพื่อส่งเสริมคุณธรรมและความโปร่งใสภายในหน่วยงาน โดยมีข้อมูลรายละเอียดการนำมาตรการเพื่อส่งเสริมคุณธรรมและความโปร่งใสภายในหน่วยงานไปสู่การปฏิบัติอย่างเป็นรูปธรรม และเป็นการดำเนินการในปีที่รับการประเมิน - แสดงการวิเคราะห์ผลการประเมินคุณธรรมและความโปร่งใสในการดำเนินงานของหน่วยงานภาครัฐของปีที่ผ่านมา โดยมีข้อมูลรายละเอียดการวิเคราะห์ ยกตัวอย่างเช่น ประเด็นที่เป็นข้อบกพร่องหรือจุดอ่อนที่จะต้องแก้ไขโดยเร่งด่วนที่มีความสอดคล้องกับผลการประเมินฯ ประเด็นที่ต้องพัฒนาให้ดีขึ้น แนวทางการนำผลการวิเคราะห์ไปสู่การปฏิบัติของหน่วยงาน เป็นต้น และมีมาตรการเพื่อขับเคลื่อนการส่งเสริมคุณธรรมและความโปร่งใส ภายในหน่วยงานให้ดีขึ้น ซึ่งสอดคล้องกับผลการวิเคราะห์ผลการประเมินฯ - แสดงผลการดำเนินงานตามแผนปฏิบัติการป้องกันการทุจริต โดยมีข้อมูลรายละเอียดสรุปผลการดำเนินการ ยกตัวอย่างเช่น ผลการดำเนินการโครงการหรือกิจกรรม ผลการใช้จ่ายงบประมาณ ปัญหา อุปสรรค ข้อเสนอแนะ ผลสัมฤทธิ์ตามเป้าหมาย เป็นต้น - แสดงความก้าวหน้าในการดำเนินงานตามแผนปฏิบัติการป้องกันการทุจริต โดยมีข้อมูลรายละเอียดความก้าวหน้า ยกตัวอย่างเช่น ความก้าวหน้า การดำเนินการแต่ละโครงการ กิจกรรม รายละเอียดงบประมาณที่ใช้จ่ายงาน เป็นต้น และเป็นข้อมูลในระยะเวลา 6 เดือนแรกของปีที่รับการประเมิน - แสดงการดำเนินการหรือกิจกรรมของหน่วยงานที่แสดงถึงการเสริมสร้างวัฒนธรรมองค์กรให้เจ้าหน้าที่ของหน่วยงานมีทัศนคติ ค่านิยมในการปฏิบัติงานอย่างซื่อสัตย์สุจริตอย่างชัดเจน / เป็นการดำเนินการในปีที่รับการประเมิน - แสดงการดำเนินการหรือกิจกรรมที่แสดงถึงการจัดการความเสี่ยงในกรณีที่เกิดการทุจริตหรือก่อให้เกิดการขัดกันระหว่างผลประโยชน์ส่วนตนกับผลประโยชน์ส่วนรวมของหน่วยงาน / เป็นกิจกรรมหรือการดำเนินการที่สอดคล้องกับมาตรการหรือการดำเนินการเพื่อบริหารจัดการความเสี่ยงตามกรอบ O36 / เป็นการดำเนินการในปีที่รับการประเมิน - แสดงผลการประเมินความเสี่ยงของการดำเนินงานหรือการปฏิบัติ หน้าที่ที่อาจก่อให้เกิดการทุจริตหรือก่อให้เกิดการขัดกันระหว่างผลประโยชน์ส่วนตนกับผลประโยชน์ส่วนรวมของหน่วยงาน โดยมีข้อมูลรายละเอียดของผลการประเมิน ยกตัวอย่างเช่น เหตุการณ์ ความเสี่ยงและระดับของความเสี่ยง มาตรการและการดำเนินการในการบริหารจัดการความเสี่ยง เป็นต้น ทั้งนี้ต้องเป็นการดำเนินการในปีที่รับการประเมิน - แสดงการดำเนินการหรือกิจกรรมที่แสดงถึงการมีส่วนร่วมของผู้บริหารสูงสุดคนปัจจุบัน โดยเป็นการดำเนินการหรือกิจกรรมที่แสดงให้เห็นถึงการให้ความสำคัญ กับการปรับปรุง พัฒนา และส่งเสริมหน่วยงานด้านคุณธรรมและ โปร่งใส และต้องเป็นการดำเนินการในปีที่รับการประเมิน - แสดงการดำเนินการหรือกิจกรรมที่แสดงถึงการเปิดโอกาสให้ผู้มีส่วนได้ส่วนเสียได้มีส่วนร่วมในการดำเนินงานตามภารกิจของหน่วยงาน ยกตัวอย่างเช่น ร่วมวางแผน ร่วมดำเนินการ ร่วมแลกเปลี่ยนความคิดเห็น หรือร่วมติดตามประเมินผล เป็นต้น และเป็นการดำเนินการในปีที่รับการประเมิน - แสดงช่องทางที่บุคคลภายนอกสามารถแจ้งเรื่องร้องเรียนเกี่ยวกับ การ



ทฤษฎีและประพจน์มิชอบของเจ้าหน้าที่ของหน่วยงานผ่านทางช่องทางออนไลน์ โดยแยกต่างหากจากช่องทางทั่วไป เพื่อเป็นการคุ้มครองข้อมูลของผู้แจ้งเบาะแส  
และเพื่อให้สอดคล้องกับแนวปฏิบัติตามข้อ O29 ทั้งนี้ สามารถเข้าถึงหรือเชื่อมโยงไปยังช่องทางข้างต้นได้จากเว็บไซต์หลักของหน่วยงาน

11 บุคลากรในหน่วยงานของท่าน ปฏิบัติงานหรือให้บริการแก่ผู้ที่มาติดต่อ ตามประเด็นดังต่อไปนี้ มากน้อยเพียงใด					89.55
หัวข้อการประเมิน	น้อยที่สุดหรือไม่มีเลย	น้อย	มาก	มากที่สุด	คะแนน
เป็นไปตามขั้นตอนที่กำหนด	0.00%	0.00%	16.67%	83.33%	94.50
เป็นไปตามระยะเวลาที่กำหนด	0.00%	0.00%	46.67%	53.33%	84.60

12 บุคลากรในหน่วยงานของท่าน ปฏิบัติงานหรือให้บริการ แก่ผู้มาติดต่อทั่ว ๆ ไป กับผู้มาติดต่อที่รู้จักเป็นการส่วนตัวอย่างเท่าเทียมกัน มากน้อยเพียงใด					85.67
หัวข้อการประเมิน	น้อยที่สุดหรือไม่มีเลย	น้อย	มาก	มากที่สุด	คะแนน
บุคลากรในหน่วยงานของท่าน ปฏิบัติงานหรือให้บริการ แก่ผู้มาติดต่อทั่ว ๆ ไป กับผู้มาติดต่อที่รู้จักเป็นการส่วนตัวอย่างเท่าเทียมกัน มากน้อยเพียงใด	0.00%	3.33%	36.67%	60.00%	85.67

13 บุคลากรในหน่วยงานของท่าน มีพฤติกรรมในการปฏิบัติงาน ตามประเด็นดังต่อไปนี้ อย่างไร					84.58
หัวข้อการประเมิน	น้อยที่สุดหรือไม่มีเลย	น้อย	มาก	มากที่สุด	คะแนน
มุ่งผลสำเร็จของงาน	0.00%	0.00%	36.67%	63.33%	87.90
ให้ความสำคัญกับงานมากกว่าส่วนตัว	0.00%	0.00%	33.33%	66.67%	89.00
พร้อมรับผิดชอบ หากความผิดพลาดเกิดจากตนเอง	0.00%	6.67%	56.67%	36.67%	76.80

14 บุคลากรในหน่วยงานของท่าน มีการเรียกรับสิ่งดังต่อไปนี้ จากผู้มาติดต่อ เพื่อแลกกับการปฏิบัติงาน การอนุมัติ อนุญาต หรือให้บริการ หรือไม่				100.00
หัวข้อการประเมิน	มี	ไม่มี	คะแนน	
เงิน	0.00%	100.00%	100.00	
ทรัพย์สิน	0.00%	100.00%	100.00	
ประโยชน์อื่น ๆ ที่อาจคำนวณเป็นเงินได้ เช่น การลดราคา การรับความบันเทิง เป็นต้น	0.00%	100.00%	100.00	

15 นอกเหนือจากการรับจากญาติหรือจากบุคคล ที่ให้กันในโอกาสต่าง ๆ โดยปกติตามขนบธรรมเนียม ประเพณี หรือวัฒนธรรม หรือให้กันตามมารยาทที่ปฏิบัติกันมาในสังคมแล้ว บุคลากรในหน่วยงานของท่าน มีการรับสิ่งดังต่อไปนี้ หรือไม่				100.00
หัวข้อการประเมิน	มี	ไม่มี	คะแนน	
เงิน	0.00%	100.00%	100.00	



15 นอกเหนือจากการรับจากญาติหรือจากบุคคล ที่ให้กันในโอกาสต่าง ๆ โดยปกติตามขนบธรรมเนียม ประเพณี หรือวัฒนธรรม หรือให้กันตามมารยาทที่ปฏิบัติกันในสังคมแล้ว บุคลากรในหน่วยงานของท่าน มีการรับสิ่งดังต่อไปนี้ หรือไม่				100.00
หัวข้อการประเมิน	มี	ไม่มี	คะแนน	
ทรัพย์สิน	0.00%	100.00%	100.00	
ประโยชน์อื่น ๆ ที่อาจคำนวณเป็นเงินได้ เช่น การลดราคา การรับความบันเทิง เป็นต้น	0.00%	100.00%	100.00	

16 บุคลากรในหน่วยงานของท่าน มีการให้สิ่งดังต่อไปนี้ แก่บุคคลภายนอกหรือภาคเอกชน เพื่อสร้างความสัมพันธ์ที่ดีและคาดหวังให้มีการตอบแทนในอนาคต หรือไม่				100.00
หัวข้อการประเมิน	มี	ไม่มี	คะแนน	
เงิน	0.00%	100.00%	100.00	
ทรัพย์สิน	0.00%	100.00%	100.00	
ประโยชน์อื่น ๆ เช่น การยกเว้นค่าบริการ การอำนวยความสะดวกเป็นกรณีพิเศษ เป็นต้น	0.00%	100.00%	100.00	

17 ท่านรู้เกี่ยวกับแผนการใช้จ่ายงบประมาณประจำปี ของหน่วยงานของท่าน มากน้อยเพียงใด						58.93
หัวข้อการประเมิน	น้อยที่สุดหรือไม่มีเลย	น้อย	มาก	มากที่สุด	คะแนน	
ท่านรู้เกี่ยวกับแผนการใช้จ่ายงบประมาณประจำปี ของหน่วยงานของท่าน มากน้อยเพียงใด	0.00%	36.67%	50.00%	13.33%	58.93	

18 หน่วยงานของท่าน ใช้จ่ายงบประมาณ โดยคำนึงถึงประเด็นดังต่อไปนี้ มากน้อยเพียงใด						89.00
หัวข้อการประเมิน	น้อยที่สุดหรือไม่มีเลย	น้อย	มาก	มากที่สุด	คะแนน	
คุ้มค่า	0.00%	0.00%	36.67%	63.33%	87.90	
ไม่บิดเบือนวัตถุประสงค์ของงบประมาณที่ตั้งไว้	0.00%	0.00%	30.00%	70.00%	90.10	

19 หน่วยงานของท่าน ใช้จ่ายงบประมาณเพื่อประโยชน์ส่วนตัว กลุ่ม หรือพวกพ้อง มากน้อยเพียงใด						96.67
หัวข้อการประเมิน	น้อยที่สุดหรือไม่มีเลย	น้อย	มาก	มากที่สุด	คะแนน	
หน่วยงานของท่าน ใช้จ่ายงบประมาณเพื่อประโยชน์ส่วนตัว กลุ่ม หรือพวกพ้อง มากน้อยเพียงใด	93.33%	3.33%	3.33%	0.00%	96.67	



I10 บุคลากรในหน่วยงานของท่าน มีการเบิกจ่ายเงิน ที่เป็นเท็จ เช่น ค่าทำงานล่วงเวลา ค่าวัสดุอุปกรณ์ หรือค่าเดินทาง ฯลฯ มากน้อยเพียงใด					97.77
หัวข้อการประเมิน	น้อยที่สุดหรือไม่มีเลย	น้อย	มาก	มากที่สุด	คะแนน
บุคลากรในหน่วยงานของท่าน มีการเบิกจ่ายเงิน ที่เป็นเท็จ เช่น ค่าทำงานล่วงเวลา ค่าวัสดุอุปกรณ์ หรือค่าเดินทาง ฯลฯ มากน้อยเพียงใด	96.67%	0.00%	3.33%	0.00%	97.77

I11 หน่วยงานของท่าน มีการจัดซื้อจัดจ้าง/การจัดหาพัสดุ และการตรวจรับพัสดุในลักษณะดังต่อไปนี้ มากน้อยเพียงใด					93.90
หัวข้อการประเมิน	น้อยที่สุดหรือไม่มีเลย	น้อย	มาก	มากที่สุด	คะแนน
โปร่งใส ตรวจสอบได้	0.00%	0.00%	10.00%	90.00%	96.70
เอื้อประโยชน์ให้ผู้ประกอบการรายใดรายหนึ่ง	90.00%	0.00%	3.33%	6.67%	91.10

I12 หน่วยงานของท่าน เปิดโอกาสให้ท่าน มีส่วนร่วม ในการตรวจสอบการใช้จ่ายงบประมาณ ตามประเด็นดังต่อไปนี้ มากน้อยเพียงใด					79.04
หัวข้อการประเมิน	น้อยที่สุดหรือไม่มีเลย	น้อย	มาก	มากที่สุด	คะแนน
สอบถาม	0.00%	0.00%	50.00%	50.00%	83.50
ทักท้วง	3.33%	3.33%	50.00%	43.33%	77.93
ร้องเรียน	6.67%	3.33%	46.67%	43.33%	75.70

I13 ท่านได้รับมอบหมายงานจากผู้บังคับบัญชาอย่างเป็นธรรม มากน้อยเพียงใด					85.70
หัวข้อการประเมิน	น้อยที่สุดหรือไม่มีเลย	น้อย	มาก	มากที่สุด	คะแนน
ท่านได้รับมอบหมายงานจากผู้บังคับบัญชาอย่างเป็นธรรม มากน้อยเพียงใด	0.00%	0.00%	43.33%	56.67%	85.70

I14 ท่านได้รับการประเมินผลการปฏิบัติงาน ตามระดับคุณภาพของผลงานอย่างถูกต้อง มากน้อยเพียงใด					71.40
หัวข้อการประเมิน	น้อยที่สุดหรือไม่มีเลย	น้อย	มาก	มากที่สุด	คะแนน
ท่านได้รับการประเมินผลการปฏิบัติงาน ตามระดับคุณภาพของผลงานอย่างถูกต้อง มากน้อยเพียงใด	0.00%	0.00%	86.67%	13.33%	71.40

I15 ผู้บังคับบัญชาของท่าน มีการคัดเลือกผู้เข้ารับการฝึกอบรม การศึกษาดูงาน หรือการให้ทุนการศึกษา อย่างเป็นธรรม มากน้อยเพียงใด					79.00
--	--	--	--	--	-------



I15 ผู้บังคับบัญชาของท่าน มีหรือข้อคิดผู้ประเมินการฝึกอบรม การศึกษาดูงาน หรือน้อยที่สุดหรือศึกษา น้อยเป็นธรรมดา มกน้อยเพียงใดมากที่สุด คะแนน					
	ไม่มีเลย				
หัวข้อการประเมิน	น้อยที่สุดหรือ ไม่มีเลย	น้อย	มาก	มากที่สุด	คะแนน
ผู้บังคับบัญชาของท่าน มีการคัดเลือกผู้เข้ารับการฝึกอบรม การศึกษาดูงาน หรือ การให้ทุนการศึกษา อย่างเป็นธรรมดา มกน้อยเพียงใด	0.00%	0.00%	63.33%	36.67%	79.10

I16 ท่านเคยถูกผู้บังคับบัญชาสั่งการให้ทำธุระส่วนตัวของผู้บังคับบัญชา มกน้อยเพียงใด					91.17
	ไม่มีเลย				
หัวข้อการประเมิน	น้อยที่สุดหรือ ไม่มีเลย	น้อย	มาก	มากที่สุด	คะแนน
ท่านเคยถูกผู้บังคับบัญชาสั่งการให้ทำธุระส่วนตัวของผู้บังคับบัญชา มกน้อยเพียงใด	80.00%	16.67%	0.00%	3.33%	91.17

I17 ท่านเคยถูกผู้บังคับบัญชาสั่งการให้ทำในสิ่งที่ไม่ถูกต้อง หรือมีความเสี่ยงต่อการทุจริต มกน้อยเพียงใด					94.47
	ไม่มีเลย				
หัวข้อการประเมิน	น้อยที่สุดหรือ ไม่มีเลย	น้อย	มาก	มากที่สุด	คะแนน
ท่านเคยถูกผู้บังคับบัญชาสั่งการให้ทำในสิ่งที่ไม่ถูกต้อง หรือมีความเสี่ยงต่อการทุจริต มกน้อยเพียงใด	90.00%	6.67%	0.00%	3.33%	94.47

I18 การบริหารงานบุคคลของหน่วยงานของท่าน มีลักษณะดังต่อไปนี้ มกน้อยเพียงใด					98.50
	ไม่มีเลย				
หัวข้อการประเมิน	น้อยที่สุดหรือ ไม่มีเลย	น้อย	มาก	มากที่สุด	คะแนน
ถูกแทรกแซงจากผู้มีอำนาจ	96.67%	0.00%	3.33%	0.00%	97.7
มีการซื้อขายตำแหน่ง	100.00%	0.00%	0.00%	0.00%	100.00
เอื้อประโยชน์ให้กลุ่มหรือพวกพ้อง	93.33%	6.67%	0.00%	0.00%	97.8

I19 บุคลากรในหน่วยงานของท่าน มีการเอาทรัพย์สินของราชการ ไปเป็นของส่วนตัว หรือนำไปให้กลุ่มหรือพวกพ้อง มกน้อยเพียงใด					100.00
	ไม่มีเลย				
หัวข้อการประเมิน	น้อยที่สุดหรือ ไม่มีเลย	น้อย	มาก	มากที่สุด	คะแนน
บุคลากรในหน่วยงานของท่าน มีการเอาทรัพย์สินของราชการ ไปเป็นของส่วนตัว หรือนำไปให้กลุ่มหรือพวกพ้อง มกน้อยเพียงใด	100.00%	0.00%	0.00%	0.00%	100.00



120 ขั้นตอนการขออนุญาตเพื่อใช้ทรัพย์สินของราชการ ไปใช้ปฏิบัติงานในหน่วยงานของท่าน มีความสะดวกมากน้อยเพียงใด						86.77
หัวข้อการประเมิน	น้อยที่สุดหรือไม่มีเลย	น้อย	มาก	มากที่สุด	คะแนน	
ขั้นตอนการขออนุญาตเพื่อใช้ทรัพย์สินของราชการ ไปใช้ปฏิบัติงานในหน่วยงานของท่าน มีความสะดวกมากน้อยเพียงใด	3.33%	0.00%	30.00%	66.67%	86.77	

121 ถ้าต้องมีการขอใช้ทรัพย์สินของราชการ ไปใช้ปฏิบัติงาน บุคลากรในหน่วยงานของท่าน มีการขออนุญาตอย่างถูกต้อง มากน้อยเพียงใด						92.27
หัวข้อการประเมิน	น้อยที่สุดหรือไม่มีเลย	น้อย	มาก	มากที่สุด	คะแนน	
ถ้าต้องมีการขอใช้ทรัพย์สินของราชการ ไปใช้ปฏิบัติงาน บุคลากรในหน่วยงานของท่าน มีการขออนุญาตอย่างถูกต้อง มากน้อยเพียงใด	0.00%	3.33%	16.67%	80.00%	92.27	

122 บุคคลภายนอกหรือภาคเอกชน มีการนำทรัพย์สินของราชการไปใช้ โดยไม่ได้ขออนุญาตอย่างถูกต้อง จากหน่วยงานของท่าน มากน้อยเพียงใด						97.77
หัวข้อการประเมิน	น้อยที่สุดหรือไม่มีเลย	น้อย	มาก	มากที่สุด	คะแนน	
บุคคลภายนอกหรือภาคเอกชน มีการนำทรัพย์สินของราชการไปใช้ โดยไม่ได้ขออนุญาตอย่างถูกต้อง จากหน่วยงานของท่าน มากน้อยเพียงใด	96.67%	0.00%	3.33%	0.00%	97.77	

123 ท่านรู้แนวปฏิบัติของหน่วยงานของท่าน เกี่ยวกับการใช้ทรัพย์สินของราชการที่ถูกต้อง มากน้อยเพียงใด						78.00
หัวข้อการประเมิน	น้อยที่สุดหรือไม่มีเลย	น้อย	มาก	มากที่สุด	คะแนน	
ท่านรู้แนวปฏิบัติของหน่วยงานของท่าน เกี่ยวกับการใช้ทรัพย์สินของราชการที่ถูกต้อง มากน้อยเพียงใด	0.00%	0.00%	66.67%	33.33%	78.00	

124 หน่วยงานของท่าน มีการกำกับดูแลและตรวจสอบการใช้ทรัพย์สินของราชการ เพื่อป้องกันไม่ให้เกิดการนำไปใช้ประโยชน์ส่วนตัว กลุ่ม หรือพวกพ้อง มากน้อยเพียงใด						87.90
หัวข้อการประเมิน	น้อยที่สุดหรือไม่มีเลย	น้อย	มาก	มากที่สุด	คะแนน	
หน่วยงานของท่าน มีการกำกับดูแลและตรวจสอบการใช้ทรัพย์สินของราชการ เพื่อป้องกันไม่ให้เกิดการนำไปใช้ประโยชน์ส่วนตัว กลุ่ม หรือพวกพ้อง มากน้อยเพียงใด	0.00%	0.00%	36.67%	63.33%	87.90	

125 ผู้บริหารสูงสุดของหน่วยงานของท่าน ให้ความสำคัญ กับการต่อต้านการทุจริต มากน้อยเพียงใด						78.00
--	--	--	--	--	--	-------



125 ผู้บริหารสูงสุดของหน่วยงานหัวข้อการประเมินสำคัญ กับการต่อต้านการทุจริต	น้อยที่สุดหรือไม่มีเลย	น้อย	มาก	มากที่สุด	คะแนน
หัวข้อการประเมิน	น้อยที่สุดหรือไม่มีเลย	น้อย	มาก	มากที่สุด	คะแนน
ผู้บริหารสูงสุดของหน่วยงานของท่าน ให้ความสำคัญ กับการต่อต้านการทุจริต มากน้อยเพียงใด	0.00%	0.00%	66.67%	33.33%	78.00

126 หน่วยงานของท่าน มีการดำเนินการ ดังต่อไปนี้ หรือไม่					100.00
หัวข้อการประเมิน			มี	ไม่มี	คะแนน
ทบทวนนโยบายหรือมาตรการป้องกันการทุจริตในหน่วยงานให้มีประสิทธิภาพ			100.00%	0.00%	100.00
จัดทำแผนงานด้านการป้องกันและปราบปรามการทุจริตของหน่วยงาน			100.00%	0.00%	100.00

127 ปัญหาการทุจริตในหน่วยงานของท่าน ได้รับการแก้ไข มากน้อยเพียงใด					70.30
หัวข้อการประเมิน	น้อยที่สุดหรือไม่มีเลย	น้อย	มาก	มากที่สุด	คะแนน
ปัญหาการทุจริตในหน่วยงานของท่าน ได้รับการแก้ไข มากน้อยเพียงใด	0.00%	0.00%	90.00%	10.00%	70.30

128 หน่วยงานของท่าน มีการดำเนินการดังต่อไปนี้ ต่อการทุจริตในหน่วยงาน มากน้อยเพียงใด					80.20
หัวข้อการประเมิน	น้อยที่สุดหรือไม่มีเลย	น้อย	มาก	มากที่สุด	คะแนน
เฝ้าระวังการทุจริต	0.00%	0.00%	60.00%	40.00%	80.20
ตรวจสอบการทุจริต	0.00%	0.00%	56.67%	43.33%	81.30
ลงโทษทางวินัย เมื่อมีการทุจริต	0.00%	0.00%	63.33%	36.67%	79.10

129 หน่วยงานของท่าน มีการนำผลการตรวจสอบของฝ่ายตรวจสอบ ทั้งภายในและภายนอกหน่วยงานไปปรับปรุงการทำงาน เพื่อป้องกันการทุจริต ในหน่วยงาน มากน้อยเพียงใด					72.50
หัวข้อการประเมิน	น้อยที่สุดหรือไม่มีเลย	น้อย	มาก	มากที่สุด	คะแนน
หน่วยงานของท่าน มีการนำผลการตรวจสอบของฝ่ายตรวจสอบ ทั้งภายในและภายนอกหน่วยงานไปปรับปรุงการทำงาน เพื่อป้องกันการทุจริตในหน่วยงาน มากน้อยเพียงใด	0.00%	0.00%	83.33%	16.67%	72.50



I30 หากท่านพบเห็นแนวโน้มการทุจริตที่จะเกิดขึ้นในหน่วยงานของท่าน ท่านมีความคิดเห็นต่อประเด็นดังต่อไปนี้ อย่างไร					77.73
หัวข้อการประเมิน	น้อยที่สุดหรือไม่มีเลย	น้อย	มาก	มากที่สุด	คะแนน
สามารถร้องเรียนและส่งหลักฐานได้อย่างสะดวก	0.00%	0.00%	56.67%	43.33%	81.30
สามารถติดตามผลการร้องเรียนได้	0.00%	0.00%	53.33%	46.67%	82.40
มั่นใจว่าจะมีการดำเนินการอย่างตรงไปตรงมา	0.00%	0.00%	80.00%	20.00%	73.60
มั่นใจว่าจะปลอดภัยและไม่มีผลกระทบต่อตนเอง	0.00%	0.00%	80.00%	20.00%	73.60

E1 เจ้าหน้าที่ของหน่วยงานที่ท่านติดต่อ ปฏิบัติงาน/ให้บริการแก่ท่าน ตามประเด็นดังต่อไปนี้ มากน้อยเพียงใด					99.30
หัวข้อการประเมิน	น้อยที่สุดหรือไม่มีเลย	น้อย	มาก	มากที่สุด	คะแนน
เป็นไปตามขั้นตอนที่กำหนด	0.00%	0.00%	2.13%	97.87%	99.30
เป็นไปตามระยะเวลาที่กำหนด	0.00%	0.00%	2.13%	97.87%	99.30

E2 เจ้าหน้าที่ของหน่วยงานที่ท่านติดต่อ ปฏิบัติงาน/ให้บริการแก่ท่าน กับผู้มาติดต่ออื่น ๆ อย่างเท่าเทียมกันมากน้อยเพียงใด					99.30
หัวข้อการประเมิน	น้อยที่สุดหรือไม่มีเลย	น้อย	มาก	มากที่สุด	คะแนน
เจ้าหน้าที่ของหน่วยงานที่ท่านติดต่อ ปฏิบัติงาน/ให้บริการแก่ท่าน กับผู้มาติดต่ออื่น ๆ อย่างเท่าเทียมกันมากน้อยเพียงใด	0.00%	0.00%	2.13%	97.87%	99.30

E3 เจ้าหน้าที่ของหน่วยงานที่ท่านติดต่อ ให้ข้อมูลเกี่ยวกับการดำเนินการ/ให้บริการแก่ท่านอย่างตรงไปตรงมา ไม่ปิดบังหรือบิดเบือนข้อมูล มากน้อยเพียงใด					99.30
หัวข้อการประเมิน	น้อยที่สุดหรือไม่มีเลย	น้อย	มาก	มากที่สุด	คะแนน
เจ้าหน้าที่ของหน่วยงานที่ท่านติดต่อ ให้ข้อมูลเกี่ยวกับการดำเนินการ/ให้บริการแก่ท่านอย่างตรงไปตรงมา ไม่ปิดบังหรือบิดเบือนข้อมูล มากน้อยเพียงใด	0.00%	0.00%	2.13%	97.87%	99.30

E4 ในระยะเวลา 1 ปีที่ผ่านมา ท่านเคยถูกเจ้าหน้าที่ของหน่วยงานที่ท่านติดต่อร้องขอให้ง่ายหรือให้สิ่งดังต่อไปนี้ เพื่อแลกกับการปฏิบัติงาน การอนุมัติ อนุญาต หรือให้บริการ หรือไม่				100.00
หัวข้อการประเมิน	มี	ไม่มี	คะแนน	
เงิน	0.00%	100.00%	100.00	



E4 ในระยะเวลา 1 ปีที่ผ่านมา ท่านเคยถูกเจ้าหน้าที่ของหน่วยงานที่ท่านติดต่อร้องขอให้จ่ายหรือให้สิ่งดังต่อไปนี้ เพื่อแลกกับการปฏิบัติงาน การอนุมัติ อนุญาต หรือให้บริการ หรือไม่				100.00
หัวข้อการประเมิน	มี	ไม่มี	คะแนน	
ทรัพย์สิน	0.00%	100.00%	100.00	
ประโยชน์อื่น ๆ ที่อาจคำนวณเป็นเงินได้ เช่น การลดราคา การให้ความบันเทิง เป็นต้น	0.00%	100.00%	100.00	

E5 หน่วยงานที่ท่านติดต่อ มีการดำเนินงาน โดยคำนึงถึงประโยชน์ของประชาชนและส่วนรวมเป็นหลัก มากน้อยเพียงใด					99.30
หัวข้อการประเมิน	น้อยที่สุดหรือไม่มีเลย	น้อย	มาก	มากที่สุด	คะแนน
หน่วยงานที่ท่านติดต่อ มีการดำเนินงาน โดยคำนึงถึงประโยชน์ของประชาชนและส่วนรวมเป็นหลัก มากน้อยเพียงใด	0.00%	0.00%	2.13%	97.87%	99.30

E6 การเผยแพร่ข้อมูลของหน่วยงานที่ท่านติดต่อ มีลักษณะดังต่อไปนี้ มากน้อยเพียงใด					99.30
หัวข้อการประเมิน	น้อยที่สุดหรือไม่มีเลย	น้อย	มาก	มากที่สุด	คะแนน
เข้าถึงง่าย ไม่ซับซ้อน	0.00%	0.00%	2.13%	97.87%	99.30
มีช่องทางหลากหลาย	0.00%	0.00%	2.13%	97.87%	99.30

E7 หน่วยงานที่ท่านติดต่อ มีการเผยแพร่ผลงานหรือข้อมูลที่สาธารณชนควรรับทราบอย่างชัดเจน มากน้อยเพียงใด					99.30
หัวข้อการประเมิน	น้อยที่สุดหรือไม่มีเลย	น้อย	มาก	มากที่สุด	คะแนน
หน่วยงานที่ท่านติดต่อ มีการเผยแพร่ผลงานหรือข้อมูลที่สาธารณชนควรรับทราบอย่างชัดเจน มากน้อยเพียงใด	0.00%	0.00%	2.13%	97.87%	99.30

E8 หน่วยงานที่ท่านติดต่อ มีช่องทางรับฟังคำติชมหรือความคิดเห็นเกี่ยวกับการดำเนินงาน/การให้บริการ หรือไม่				93.62
หัวข้อการประเมิน	มี	ไม่มี	คะแนน	
หน่วยงานที่ท่านติดต่อ มีช่องทางรับฟังคำติชมหรือความคิดเห็นเกี่ยวกับการดำเนินงาน/การให้บริการหรือไม่	93.62%	6.38%	93.62	

E9 หน่วยงานที่ท่านติดต่อ มีการชี้แจงและตอบคำถาม เมื่อมีข้อกังวลสงสัยเกี่ยวกับการดำเนินงานได้อย่างชัดเจน มากน้อยเพียงใด					97.87
หัวข้อการประเมิน	น้อยที่สุดหรือไม่มีเลย	น้อย	มาก	มากที่สุด	คะแนน



E9 หน่วยงานที่ท่านติดต่อ มีการชี้แจงและตอบคำถาม เมื่อมีข้อกังวลสงสัยเกี่ยวกับการดำเนินงานได้อย่างชัดเจน มากน้อยเพียงใด						97.87
หัวข้อการประเมิน		น้อยที่สุดหรือไม่มีเลย	น้อย	มาก	มากที่สุด	คะแนน
หน่วยงานที่ท่านติดต่อ มีการชี้แจงและตอบคำถาม เมื่อมีข้อกังวลสงสัยเกี่ยวกับการดำเนินงานได้อย่างชัดเจน มากน้อยเพียงใด		0.00%	2.13%	2.13%	95.74%	97.87

E10 หน่วยงานที่ท่านติดต่อ มีช่องทางให้ผู้มาติดต่อร้องเรียนการทุจริตของเจ้าหน้าที่ในหน่วยงานหรือไม่						100.00
หัวข้อการประเมิน		มี		ไม่มี		คะแนน
หน่วยงานที่ท่านติดต่อ มีช่องทางให้ผู้มาติดต่อร้องเรียนการทุจริตของเจ้าหน้าที่ในหน่วยงานหรือไม่		100.00%		0.00%		100.00

E11 เจ้าหน้าที่ของหน่วยงานที่ท่านติดต่อ มีการปรับปรุงคุณภาพการปฏิบัติงาน/การให้บริการให้ดีขึ้นมากน้อยเพียงใด						99.30
หัวข้อการประเมิน		น้อยที่สุดหรือไม่มีเลย	น้อย	มาก	มากที่สุด	คะแนน
เจ้าหน้าที่ของหน่วยงานที่ท่านติดต่อ มีการปรับปรุงคุณภาพการปฏิบัติงาน/การให้บริการให้ดีขึ้นมากน้อยเพียงใด		0.00%	0.00%	2.13%	97.87%	99.30

E12 หน่วยงานที่ท่านติดต่อ มีการปรับปรุงวิธีการและขั้นตอนการดำเนินงาน/การให้บริการดีขึ้น มากน้อยเพียงใด						99.30
หัวข้อการประเมิน		น้อยที่สุดหรือไม่มีเลย	น้อย	มาก	มากที่สุด	คะแนน
หน่วยงานที่ท่านติดต่อ มีการปรับปรุงวิธีการและขั้นตอนการดำเนินงาน/การให้บริการดีขึ้น มากน้อยเพียงใด		0.00%	0.00%	2.13%	97.87%	99.30

E13 หน่วยงานที่ท่านติดต่อ มีการนำเทคโนโลยีมาใช้ในการดำเนินงาน/การให้บริการ ให้เกิดความสะดวกรวดเร็วมากขึ้น หรือไม่						100.00
หัวข้อการประเมิน		มี		ไม่มี		คะแนน
หน่วยงานที่ท่านติดต่อ มีการนำเทคโนโลยีมาใช้ในการดำเนินงาน/การให้บริการ ให้เกิดความสะดวกรวดเร็วมากขึ้น หรือไม่		100.00%		0.00%		100.00

E14 หน่วยงานที่ท่านติดต่อ เปิดโอกาสให้ผู้รับบริการ ผู้มาติดต่อ หรือผู้มีส่วนได้ส่วนเสีย เข้าไปมีส่วนร่วมในการปรับปรุงพัฒนาการดำเนินงาน/การให้บริการของหน่วยงานได้ดีขึ้น มากน้อยเพียงใด						99.30
หัวข้อการประเมิน		น้อยที่สุดหรือไม่มีเลย	น้อย	มาก	มากที่สุด	คะแนน



E14 หน่วยงานที่ท่านติดต่อ เปิดโอกาสให้ผู้รับบริการ ผู้มาติดต่อ หรือผู้มีส่วนได้ส่วนเสีย เข้าไปมีส่วนร่วมในการปรับปรุงพัฒนาการดำเนินงาน/การให้บริการของหน่วยงานได้ดีขึ้น มากน้อยเพียงใด					99.30
หัวข้อการประเมิน	น้อยที่สุดหรือไม่มีเลย	น้อย	มาก	มากที่สุด	คะแนน
หน่วยงานที่ท่านติดต่อ เปิดโอกาสให้ผู้รับบริการ ผู้มาติดต่อ หรือผู้มีส่วนได้ส่วนเสีย เข้าไปมีส่วนร่วมในการปรับปรุงพัฒนาการดำเนินงาน/การให้บริการของหน่วยงานได้ดีขึ้น มากน้อยเพียงใด	0.00%	0.00%	2.13%	97.87%	99.30

E15 หน่วยงานที่ท่านติดต่อ มีการปรับปรุงการดำเนินงาน/การให้บริการ ให้มีความโปร่งใสมากขึ้น มากน้อยเพียงใด					100.00
หัวข้อการประเมิน	น้อยที่สุดหรือไม่มีเลย	น้อย	มาก	มากที่สุด	คะแนน
หน่วยงานที่ท่านติดต่อ มีการปรับปรุงการดำเนินงาน/การให้บริการ ให้มีความโปร่งใสมากขึ้น มากน้อยเพียงใด	0.00%	0.00%	0.00%	100.00%	100.00

## ตัวชี้วัดย่อยที่ 9.1 ข้อมูลพื้นฐาน

## ข้อมูลพื้นฐาน

ข้อ	ประเด็นการตรวจ	ความคิดเห็น	คะแนน
O1	โครงสร้าง		100.00
O2	ข้อมูลผู้บริหาร	ไม่มีช่องทางการติดต่อผู้บริหาร (ปลัด)	0.00
O3	อำนาจหน้าที่		100.00
O4	แผนยุทธศาสตร์หรือแผนพัฒนาหน่วยงาน		100.00
O5	ข้อมูลการติดต่อ	ข้อมูลการติดต่อไม่ครบตามองค์ประกอบ ไม่มีEmail	0.00
O6	กฎหมายที่เกี่ยวข้อง		100.00

## ข่าวประชาสัมพันธ์

ข้อ	ประเด็นการตรวจ	ความคิดเห็น	คะแนน
O7	ข่าวประชาสัมพันธ์		100.00

## การปฏิสัมพันธ์ข้อมูล

ข้อ	ประเด็นการตรวจ	ความคิดเห็น	คะแนน
O8	Q&A		100.00
O9	Social Network		100.00



## ตัวชี้วัดย่อยที่ 9.2 การบริหารงาน

## แผนการดำเนินงาน

ข้อ	ประเด็นการตรวจ	ความคิดเห็น	คะแนน
O10	แผนดำเนินงานประจำปี		100.00
O11	รายงานการกำกับติดตามการดำเนินงานประจำปี รอบ 6 เดือน	ไม่ปรากฏรายงานการกำกับติดตามการดำเนินงานประจำปี รอบ 6 เดือน	0.00
O12	รายงานผลการดำเนินงานประจำปี	ไม่ปรากฏรายงานผลการดำเนินงานประจำปี 2563	0.00

## การปฏิบัติงาน

ข้อ	ประเด็นการตรวจ	ความคิดเห็น	คะแนน
O13	คู่มือหรือมาตรฐานการปฏิบัติงาน		100.00

## การให้บริการ

ข้อ	ประเด็นการตรวจ	ความคิดเห็น	คะแนน
O14	คู่มือหรือมาตรฐานการให้บริการ	URL ที่แนบมาไม่สอดคล้องกับประเด็นการตรวจแต่ผู้ตรวจค้นพบ	100.00
O15	ข้อมูลเชิงสถิติการให้บริการ		100.00
O16	รายงานผลการสำรวจความพึงพอใจการให้บริการ		100.00
O17	E-Service		100.00

## ตัวชี้วัดย่อยที่ 9.3 การบริหารเงินงบประมาณ

## แผนการใช้จ่ายงบประมาณประจำปี

ข้อ	ประเด็นการตรวจ	ความคิดเห็น	คะแนน
O18	แผนการใช้จ่ายงบประมาณประจำปี	ไม่ปรากฏแผนการใช้จ่ายงบประมาณประจำปี 2564	0.00
O19	รายงานการกำกับติดตามการใช้จ่ายงบประมาณ ประจำปี รอบ 6 เดือน	เนื่องจากไม่ปรากฏแผนการใช้จ่ายงบประมาณประจำปี 2564 (O18) จึงไม่สามารถวิเคราะห์ความสอดคล้องของ O19 ได้	0.00
O20	รายงานผลการใช้จ่ายงบประมาณประจำปี		100.00

## การจัดซื้อจัดจ้างหรือการจัดหาพัสดุ

ข้อ	ประเด็นการตรวจ	ความคิดเห็น	คะแนน
O21	แผนการจัดซื้อจัดจ้างหรือแผนการจัดหาพัสดุ		100.00
O22	ประกาศต่าง ๆ เกี่ยวกับการจัดซื้อจัดจ้างหรือการจัดหาพัสดุ		100.00
O23	สรุปผลการจัดซื้อจัดจ้างหรือการจัดหาพัสดุรายเดือน		100.00



ข้อ	ประเด็นการตรวจ	ความคิดเห็น	คะแนน
O24	รายงานผลการจัดซื้อจัดจ้างหรือการจัดหาพัสดุประจำปี		100.00

## ตัวชี้วัดย่อยที่ 9.4 การบริหารและพัฒนาทรัพยากรบุคคล

## การบริหารและพัฒนาทรัพยากรบุคคล

ข้อ	ประเด็นการตรวจ	ความคิดเห็น	คะแนน
O25	นโยบายการบริหารทรัพยากรบุคคล	ไม่ปรากฏนโยบายการบริหารทรัพยากรบุคคลที่ยังบังคับใช้ในปี 2564	0.00
O26	การดำเนินการตามนโยบายการบริหารทรัพยากรบุคคล	เนื่องจากไม่ปรากฏนโยบายการบริหารทรัพยากรบุคคลที่ยังบังคับใช้ในปี 2564 (O25) จึงไม่สามารถพิจารณาการดำเนินการที่สอดคล้องได้	0.00
O27	หลักเกณฑ์การบริหารและพัฒนาทรัพยากรบุคคล	ไม่ปรากฏหลักเกณฑ์การบริหารและพัฒนาทรัพยากรบุคคล	0.00
O28	รายงานผลการบริหารและพัฒนาทรัพยากรบุคคลประจำปี	ไม่ปรากฏรายงานผลการบริหารและพัฒนาทรัพยากรบุคคลประจำปี 2563	0.00

## ตัวชี้วัดย่อยที่ 9.5 การส่งเสริมความโปร่งใส

## การจัดการเรื่องร้องเรียนการทุจริต

ข้อ	ประเด็นการตรวจ	ความคิดเห็น	คะแนน
O29	แนวปฏิบัติการจัดการเรื่องร้องเรียนการทุจริตและประพฤติมิชอบ	ไม่ปรากฏแนวปฏิบัติการจัดการเรื่องร้องเรียนการทุจริตและประพฤติมิชอบ คู่มือร้องทุกข์ทั่วไป ไม่ใช่แนวปฏิบัติการจัดการเรื่องร้องเรียนการทุจริตและประพฤติมิชอบ	0.00
O30	ช่องทางแจ้งเรื่องร้องเรียนการทุจริตและประพฤติมิชอบ	ไม่ปรากฏช่องทางแจ้งเรื่องร้องเรียนการทุจริตและประพฤติมิชอบ	0.00
O31	ข้อมูลเชิงสถิติเรื่องร้องเรียนการทุจริตและประพฤติมิชอบ		100.00

## การเปิดโอกาสให้เกิดการมีส่วนร่วม

ข้อ	ประเด็นการตรวจ	ความคิดเห็น	คะแนน
O32	ช่องทางการรับฟังความคิดเห็น		100.00
O33	การเปิดโอกาสให้เกิดการมีส่วนร่วม	URL ที่แนบไม่เข้าข่ายกิจกรรมที่เปิดโอกาสให้เกิดการมีส่วนร่วมของผู้มีส่วนได้ส่วนเสีย	0.00

## ตัวชี้วัดย่อยที่ 10.1 การดำเนินการเพื่อป้องกันการทุจริต

## เจตจํานงสุจริตของผู้บริหาร

ข้อ	ประเด็นการตรวจ	ความคิดเห็น	คะแนน
O34	เจตจํานงสุจริตของผู้บริหาร		100.00



ข้อ	ประเด็นการตรวจ	ความคิดเห็น	คะแนน
O35	การมีส่วนร่วมของผู้บริหาร	ไม่ปรากฏรายละเอียดกิจกรรมหรือการดำเนินการที่มีส่วนร่วมของผู้บริหารสูงสุดคนปัจจุบัน	0.00

## การประเมินความเสี่ยงเพื่อป้องกันการทุจริต

ข้อ	ประเด็นการตรวจ	ความคิดเห็น	คะแนน
O36	การประเมินความเสี่ยงการทุจริตประจำปี	ไม่ปรากฏรายงานการประเมินความเสี่ยงการทุจริตประจำปี 2564	0.00
O37	การดำเนินการเพื่อจัดการความเสี่ยงการทุจริต	ไม่พบการดำเนินการเพื่อจัดการความเสี่ยงการทุจริตในรอบ 6 เดือนของปี 2564	0.00

## การเสริมสร้างวัฒนธรรมองค์กร

ข้อ	ประเด็นการตรวจ	ความคิดเห็น	คะแนน
O38	การเสริมสร้างวัฒนธรรมองค์กร	กิจกรรมที่แนบไม่ได้ดำเนินการในปี 2564	0.00

## แผนปฏิบัติการป้องกันการทุจริต

ข้อ	ประเด็นการตรวจ	ความคิดเห็น	คะแนน
O39	แผนปฏิบัติการป้องกันการทุจริต		100.00
O40	รายงานการกำกับติดตามการดำเนินการป้องกันการทุจริตประจำปี รอบ 6 เดือน	ไม่พบรายงานการกำกับติดตามการดำเนินการป้องกันการทุจริตประจำปี 2564 รอบ 6 เดือน	0.00
O41	รายงานผลการดำเนินการป้องกันการทุจริตประจำปี	ไม่พบรายงานผลการดำเนินการป้องกันการทุจริตประจำปี 2563	0.00

## ดัชนีวัดย้อมที่ 10.2 มาตรการภายในเพื่อป้องกันการทุจริต

## มาตรการส่งเสริมความโปร่งใสและป้องกันการทุจริตภายในหน่วยงาน

ข้อ	ประเด็นการตรวจ	ความคิดเห็น	คะแนน
O42	มาตรการส่งเสริมคุณธรรมและความโปร่งใสภายในหน่วยงาน	ไม่พบรายงานการวิเคราะห์ผลประเมิน ITA ปี 2563 และ มาตรการส่งเสริมคุณธรรมและความโปร่งใสภายในหน่วยงาน	0.00
O43	การดำเนินการตามมาตรการส่งเสริมคุณธรรมและความโปร่งใสภายในหน่วยงาน	ไม่พบการดำเนินการตามมาตรการส่งเสริมคุณธรรมและความโปร่งใสภายในหน่วยงาน ปี 2564	0.00



## ผู้ตอบแบบวัดการรับรู้ของผู้มีส่วนได้ส่วนเสียภายนอก

อายุ	ชาย	หญิง	อื่นๆ
ต่ำกว่า 20 ปี	0	1	0
20 – 30 ปี	2	4	0
31 – 40 ปี	6	9	0
41 – 50 ปี	6	7	0
51 – 60 ปี	4	2	0
มากกว่า 60 ปี	3	3	0
ระดับการศึกษา	ชาย	หญิง	อื่นๆ
ประถมศึกษาหรือต่ำกว่า	6	7	0
มัธยมศึกษาหรือเทียบเท่า	6	7	0
อนุปริญญาหรือเทียบเท่า	3	3	0
ปริญญาตรีหรือเทียบเท่า	5	8	0
สูงกว่าปริญญาตรี	1	1	0
อื่นๆ	0	0	0
ติดต่อหน่วยงาน	ชาย	หญิง	อื่นๆ
บุคคลทั่วไป	21	26	0
หน่วยงานของรัฐ	0	0	0
องค์กรธุรกิจ	0	0	0
อื่นๆ	0	0	0



ผู้ตอบแบบวัดการรับรู้ของผู้มีส่วนได้ส่วนเสียภายใน

อายุ	ชาย	หญิง	อื่นๆ
ต่ำกว่า 20 ปี	0	0	0
20 - 30 ปี	0	1	0
31 - 40 ปี	3	10	0
41 - 50 ปี	2	6	0
51 - 60 ปี	5	2	0
มากกว่า 60 ปี	1	0	0
ระดับการศึกษา	ชาย	หญิง	อื่นๆ
ประถมศึกษาหรือต่ำกว่า	0	0	0
มัธยมศึกษาหรือเทียบเท่า	1	2	0
อนุปริญญาหรือเทียบเท่า	2	1	0
ปริญญาตรีหรือเทียบเท่า	7	12	0
สูงกว่าปริญญาตรี	1	4	0
อื่นๆ	0	0	0

สภาพแวดล้อมการทำงานของเจ้าหน้าที่ในหน่วยงานภาครัฐ ประจำปี 2564

จำนวนบุคลากร

ความสุขในการทำงาน

